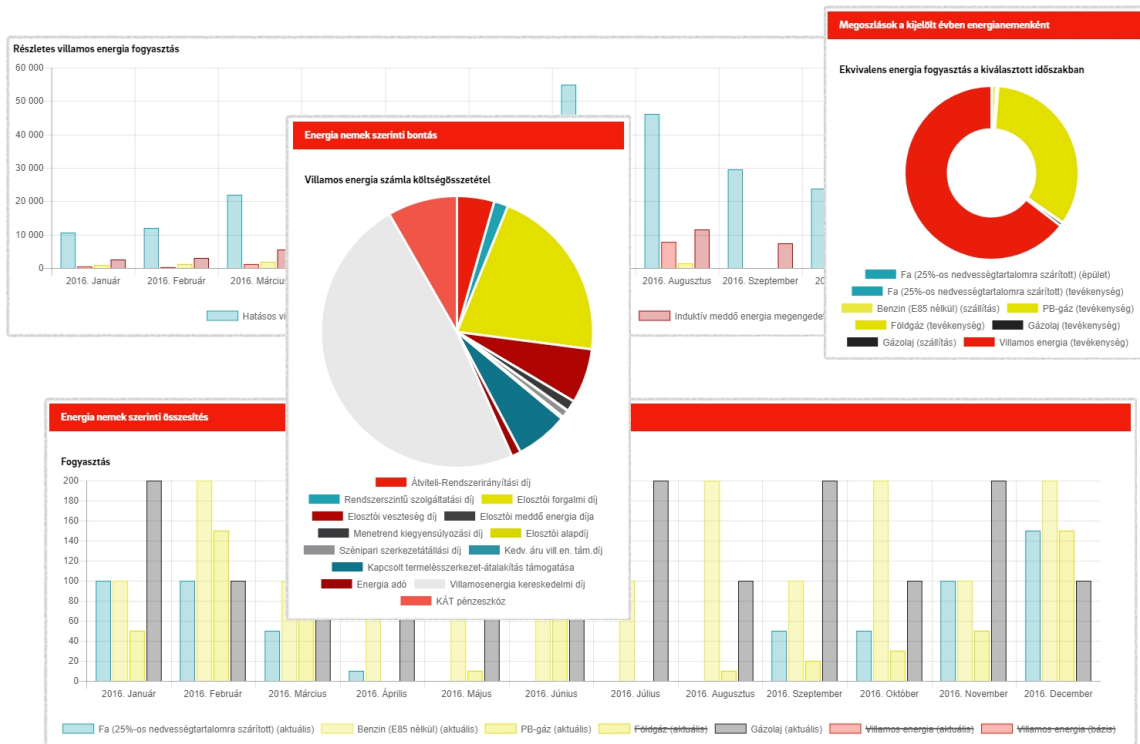


# Energetikai szakreferens Éves jelentés 2019



Készítette: E.ON Gazdasági Szolgáltató Kft.

NASS Magnet Hungária Kft részére.

# Tartalomjegyzék

|  |   |
|--|---|
| 1. Energiafelhasználás és költségek alakulása          | 2 |
| 1.1 Cégszámok  | 2 |
| 1.2 Megoszlások a kijelölt időszakban energianemenként | 2 |
| 1.3 Megoszlások a bázis évben energianemenként         | 3 |
| 1.4 Energianemek szerinti összesítés                   | 4 |
| 1.5 Fogyasztási helyek                                 | 5 |

# 1. Energiafelhasználás és költségek alakulása

## 1.1 Cégszámok

Cégnév NASS Magnet Hungária Kft

Adószám 13315328219

Cím

## 1.2 Megoszlások a kijelölt időszakban energianemenként

Ekvivalens energia fogyasztás



■ Gázolaj: 90 349,179 kWh  
■ Villamos energia: 1 961 708,551 kWh  
■ Földgáz: 829 782,784 kWh

CO2



■ Gázolaj: 24,214 t  
■ Villamos energia: 716,024 t  
■ Földgáz: 153,261 t

### 1.3 Megoszlások a bázis évben energianemenként

Ekvivalens energia fogyasztás



|                               |                                      |
|-------------------------------|--------------------------------------|
| ■ Gázolaj:<br>94 129,662 kWh  | ■ Villamos energia:<br>2 218 665 kWh |
| ■ Földgáz:<br>720 766,395 kWh |                                      |

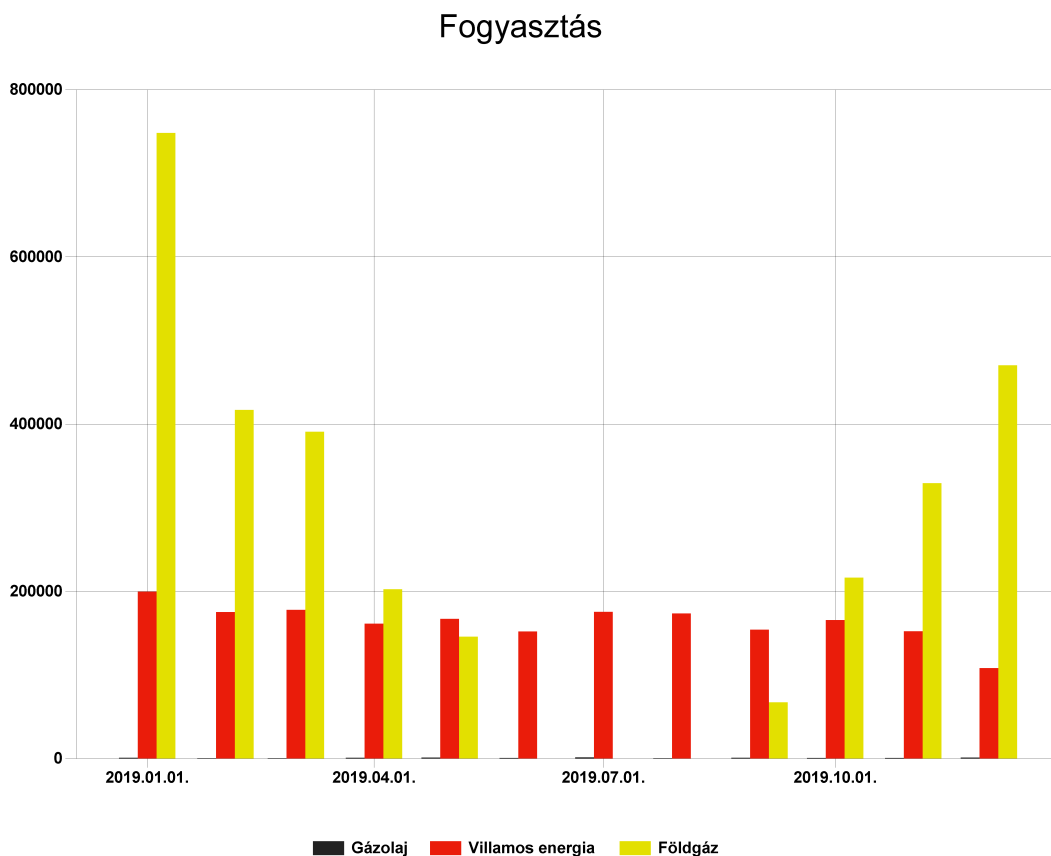
CO2



|                        |                         |                                  |
|------------------------|-------------------------|----------------------------------|
| ■ Gázolaj:<br>25,227 t | ■ Földgáz:<br>133,126 t | ■ Villamos energia:<br>809,813 t |
|------------------------|-------------------------|----------------------------------|

A bázis év az az év, mely a viszonyítási alapot jelöli. Az energiahatékonysági intézkedések eredménye ehhez az évhez viszonyítva kerül kiértékelésre. Az E.ON Energetikai szakreferens szoftverében a bázis év a tárgyévvel megelőző évet jelöli.

## 1.4 Energianemek szerinti összesítés



A fenti diagram a szakreferensi szolgáltatásra kötelezett szervezet energiafogyasztásának alakulását ábrázolja a jelentés készítésének évében. A diagram oszlopok formájában tartalmazza az összes energiafajtát, melyet a cég igénybe vesz, magasságuk arányos az adott időszakra vonatkozó energiafelhasználás mértékével. A diagram nyomtatott formában csupán tájékoztató jellegű, pontos adatokért, kérjük, keresse fel a weboldalt a <https://szakreferens.eon.hu> címen.

A szakreferensi szolgálat egyik alap feladata, hogy az energetikai szakreferens monitorozza a szervezet energiafelhasználását, és ajánlásokat fogalmazzon meg annak csökkentése érdekében. Az ajánlások alapján a szakreferensi szolgálatra kötelezett szervezet intézkedéseket határoz meg (melyek lehetnek beruházást nem igénylő, pl. szemléletformálás, vagy beruházással járó intézkedések is), melynek eredménye az energiafogyasztás csökkenése. Ez a csökkenés a diagramon is láthatóvá válik.

Az energiafelhasználás csökkentésére vonatkozó ajánlások érinthetik az összes, vagy akár csak egyetlen energiafajtát is. Bizonyos esetekben az ajánlás járhat azzal a következménnyel is, hogy egy-egy energiahordozó használata teljes egészében megszűnik, miközben egy másik megemelkedik. Ennek oka lehet pl. gazdasági, technológiai. A pontos magyarázatért, kérjük, keresse fel energetikai szakreferensét.

**FONTOS!** Az energetikai hatékonyság növelése nem feltétlenül jelenti az energiafelhasználás csökkenését, például egy gyártógép korszerűbbre való cseréje csökkentheti az energiafelhasználást a termelés növekedésével egyidejűleg. Ebben az esetben abszolút értékben az energiafelhasználás nem változik, de ezzel párhuzamosan az elkészült termékek darabszáma nő. Ezért fontos, hogy az energiafelhasználást nemcsak abszolút értékben, hanem úgynevezett ETM (energetikai teljesítmény mutató) nézetben is vizsgálni kell. Ennek használatához kérje energetikai szakreferense segítségét.

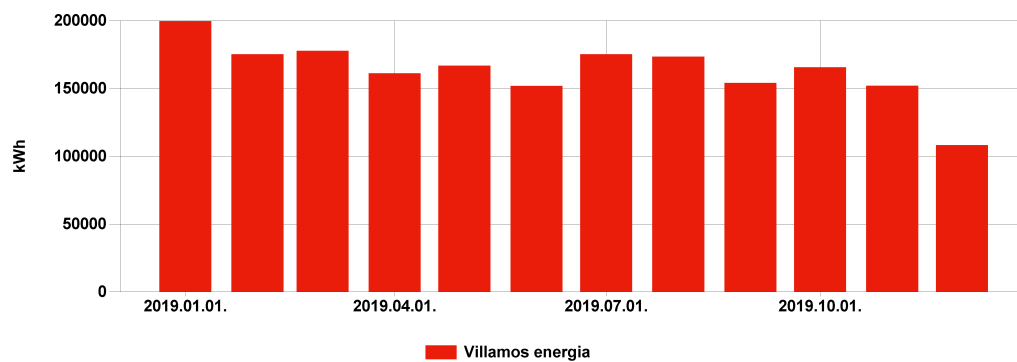
## 1.5 Fogyasztási helyek

Az alábbi táblázat a szakreferensi szolgáltatóra kötelezett szervezet fogyasztási helyeit tartalmazza. A táblázat feltünteti a fogyasztási hely hivatalos elnevezését (POD), energiatípusát, illetve az ajánlást az adott POD-hoz.

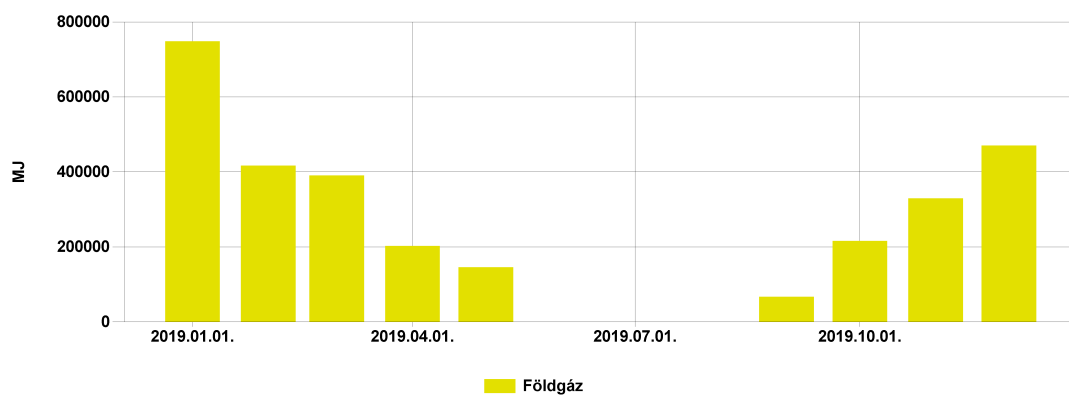
**FONTOS!** Az ajánlások rész csak azoknál az ügyfeleknél kerül kitöltésre, akik a sztenderd csomag használatára fizettek elő.

| POD   | Energiatípus     | Ajánlás |
|---|------------------|---------|
| HU000110F11-U-PRECIZION-CONTROLS-           | Villamos energia | -       |
| 39N040240594000M                            | Földgáz          | -       |
| Gázolaj_13315328219_8200 Veszprém, Henger u | Gázolaj          | -       |

### Villamos energia fogyasztása

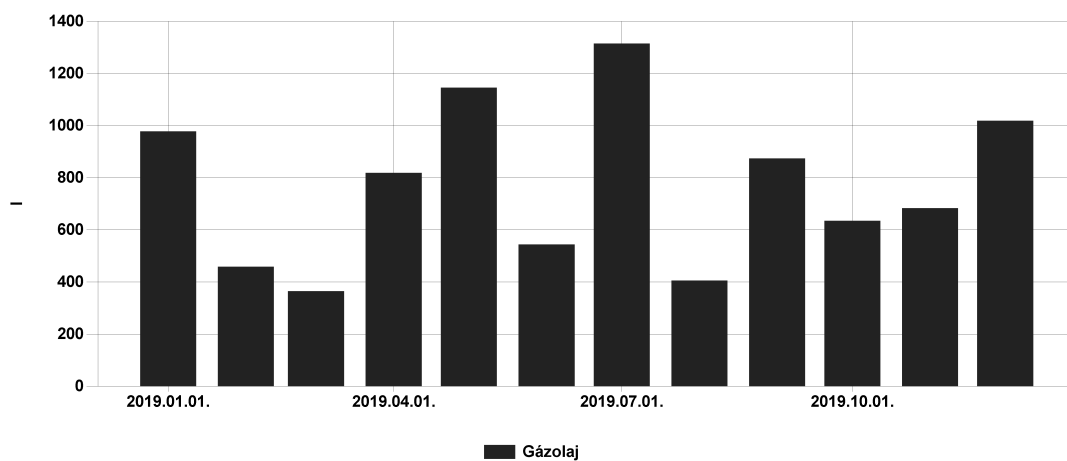


### Földgáz fogyasztás





## Gázolaj fogyasztás



Szolgáltatáscsomagunk keretében havi/éves jelentést készítünk az Ön gazdálkodó szervezetének tárgyhavi fogyasztásáról, részletesen bemutatva a költségösszetételt és kiemelve a fogyasztási anomáliákat, ezzel időt és erőforrást takarítva meg az Ön számára. Riportot készítünk az Ön energetikai szakreferense tevékenységéről, illetve az energiahatékonysági fejlesztésekről és azok eredményeiről. Az éves fogyasztási adatokat riportként tesszük közzé az online felületünkön, és a MEKH felé történő éves adatszolgáltatási kötelezettséget teljes mértékben átvállaljuk. Havi rendszerességgel küldünk tanácsokat és ajánlásokat energiahatékonysági fejlesztések végrehajtásához, illetve konzultációs lehetőséget, személyes tanácsadást biztosítunk energiahatékonysági kérdésekben. A tudatos működés és fenntartható jövő érdekében oktató és szemléletformáló dokumentumokat érhet el a szolgáltatás online felületén.